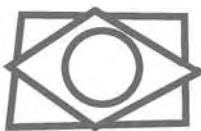


Catálogo de Produtos

2014/15

**INDUZIDOS
ESTADORES
ROTORES
ALTERNADOR**



**EMPRESA
NACIONAL**

Made in Brazil

AteC
AUTOMOTIVE

ESTADORES

Código	Ref. Fabricante	N. Original	Pág.
ATC100101	Bosch	F.00M.130.101	9
ATC100113	Bosch	F.00M.130.113	9
ATC100114	Bosch	***	9
ATC100136	Bosch	9121334136	9
ATC100280	Bosch	F.00M.120.111	9
ATC100281	Bosch	F.00M.120.114	9
ATC100323	Bosch	F.00M.130.143	10
ATC100324	Bosch	1125045105	10
ATC100330	Bosch	9121456157	10
ATC100333	Bosch	***	10
ATC100341	Bosch	1.125.045.544 1.125.045.543	10
ATC100342	Bosch	***	10
ATC100343	Bosch	F.00M.130.112	10
ATC100344	Bosch	1125045197	10
ATC100345	Bosch	1125045538	10
ATC100346	Bosch	1125045581	10
ATC100347	Bosch	1.125.045.075 F.000.LD1.387	10
ATC100348	Bosch	1125045165	10
ATC100349	Bosch	1125045532	10
ATC100350	Bosch	1125045511	10
ATC100351	Bosch	F.00M.120.106	10
ATC100352	Bosch	F.00M.120.107 F.00M.120.113	10
ATC100353	Bosch	9122080681	10
ATC100354	Bosch	1125045138	10
ATC100357	Bosch	9122080657	11
ATC100358	Bosch	F.00M.110.101	11
ATC100359	Bosch	9122080957	11
ATC100360	Bosch	1125045178	11
ATC100361	Bosch	1125047007	11
ATC100362	Bosch	1125045579	11
ATC100364	Bosch	1125045318	11
ATC100365	Bosch	1125045026	11
ATC100367	Bosch	1125045133	11
ATC100368	Bosch	1125045073	11
ATC100369	Bosch	9121185011	11
ATC100370	Bosch	F.000.LD1.114	11
ATC100371	Bosch	1125045540	11
ATC100372	Bosch	1.125.045.510 1.125.045.514	11
ATC100373	Bosch	1125045107	11
ATC100374	Bosch	9121456209	11
ATC100375	Bosch	1125045128	11
ATC100376	Bosch	9122080656	11
ATC100377	Bosch	9122080658	11
ATC100378	Bosch	F.000.LD1.047	11
ATC100379	Bosch	9122080589	11
ATC100380	Bosch	9122080586	11
ATC100381	Bosch	9121080401	11
ATC100382	Bosch	9122080559	11
ATC100383	Bosch	1124229026	12
ATC100384	Bosch	9122080587	12
ATC100385	Bosch	1125045045	12
ATC100386	Bosch	9121456090	12
ATC100387	Bosch	9121456088	12
ATC100388	Bosch	9122080588	12
ATC100389	Bosch	1125045043	12
ATC100390	Bosch	1.125.045.057 9.123.080.095	12
ATC100402	Bosch	***	12
ATC100403	Bosch	***	12

ESTADORES

Código	Ref. Fabricante	N. Original	Pág.
ATC100404	Bosch	***	12
ATC100409	Bosch	F.000.BL1.061	12
ATC100334	Delco Remy	10470875	10
ATC100335	Delco Remy	10510004	10
ATC100337	Delco Remy	10470688	10
ATC100339	Delco	10468714	10
ATC100340	Delco	10467994	10
ATC100397	Delco Remy	94632539	12
ATC100398	Delco Remy	7332367	12
ATC100399	Delco Remy	94632540	12
ATC100401	Delco Remy	93205367 9.122.080.092	12
ATC100875	Delco Remy	10470875	13
ATC100294	Magneti Marelli	83009171	9
ATC100295	Magneti Marelli	***	9
ATC100309	Mitsubishi	***	9
ATC100311	Mitsubishi	***	9
ATC100312	Mitsubishi	***	9
ATC100313	Mitsubishi	***	10
ATC100400	Mitsubishi	***	12
ATC100500	Mitsubishi	***	12
ATC100410	Nippondenso	***	12
ATC100299	Valeo	493809	9
ATC100301	Valeo	593579	9
ATC100302	Valeo	592832	9
ATC100303	Valeo	493818	9
ATC100501	Valeo	***	12
ATC100411	Visteon	***	12
ATC100321	Wapsa	407-53 9.121.450.458	10
ATC100363	Wapsa	407-59 9.121.450.578	11
ATC100391	Wapsa	407-60 9.121.450.465	12
ATC100392	Wapsa	407-61 9.121.450.880	12
ATC100393	Wapsa	407-52 9.121.450.459	12
ATC100395	Wapsa	407-01 9.121.450.834	12

INDUZIDO DE PARTIDA

Código	Ref. Fabricante	N. Original	Pág.
ATC170031	Bosch	0.399.D76.031	4
ATC170074	Bosch	1004011074	5
ATC170097	Bosch	1004011144	5
ATC170098	Bosch	6.033.AD4.080	5
ATC170103	Bosch	F.000.AL1.395	5
ATC170104	Bosch	F.000.AL1.338	5
ATC170105	Bosch	F.000.AL1.064 F.000.AL1.336	5
ATC170108	Bosch	F.000.AL1.426	5
ATC170109	Bosch	1004011208	5
ATC170110	Bosch	2.004.004.074 2.004.014.952	5
ATC170113	Bosch	2004005022	5
ATC170115	Bosch	2004005023	5
ATC170117	Bosch	2004005151	5
ATC170118	Bosch	9001087321	5
ATC170119	Bosch	9001082594	5
ATC170120	Bosch	9001083045	5
ATC170121	Bosch	9001083327	5
ATC170122	Bosch	9001083498	5
ATC170131	Bosch	9001081059	6
ATC170133	Bosch	1.004.011.058 1.004.011.097	6
ATC170134	Bosch	9001083612	6
ATC170135	Bosch	9001082158	6

INDUZIDO DE PARTIDA

Código	Ref. Fabricante	N. Original	Pág.
ATC170137	Bosch	9001082524	6
ATC170138	Bosch	9001082469	6
ATC170139	Bosch	2004004048	6
ATC170140	Bosch	2004014027	6
ATC170141	Bosch	9001453604	6
ATC170142	Bosch	1.004.011.062 F.000.AL1.012 1.004.011.086	6
ATC170143	Bosch	9.003.334.029 9.003.334.033	6
ATC170144	Bosch	9001082666	6
ATC170145	Bosch	1.004.011.051 1.004.011.203	6
ATC170147	Bosch	1004011096	6
ATC170148	Bosch	1.004.011.143 F.000.AL1.321	6
ATC170149	Bosch	9.001.081.070 F.000.AL1.334	6
ATC170151	Bosch	F.000.AL1.029 F.000.AL1.335	6
ATC170157	Bosch	2004014028	7
ATC170161	Bosch	1.004.011.048 1.004.011.206	7
ATC170162	Bosch	6.033.AD1.059	7
ATC170199	Bosch	2004015007	7
ATC170200	Bosch	6.033.AD5.025	7
ATC170202	Bosch	6.033.AD1.104	8
ATC170203	Bosch	F.000.AL1.361	8
ATC170204	Bosch	6.033.AD3.242	8
ATC170206	Bosch	F.000.AL1.333	8
ATC170210	Bosch	F.000.AL1.444	8
ATC170237	Bosch	F.000.AL1.337	8
ATC170240	Bosch	1004011210	8
ATC170503	Bosch	1004011072	8
ATC170600	Bosch	2.339.305.177	9
ATC170601	Bosch	***	9
ATC170602	Bosch	***	9
ATC170101	Delco Remy	8000188	5
ATC170102	Delco Remy	10452361M	5
ATC170128	Delco Remy	1938929	6
ATC170129	Delco Remy	1982185	6
ATC170153	Delco Remy	1985249	6
ATC170154	Delco Remy	1988322	7
ATC170165	Delco Remy	10473852	7
ATC170166	Delco Remy	10472559	7
ATC170167	Delco Remy	1987989	7
ATC170168	Delco Remy	1988435	7
ATC170174	Delco Remy	10475588	7
ATC170175	Delco Remy	10456466	7
ATC170176	Delco Remy	10457117	7
ATC170179	Delco Remy	1945840	7
ATC170190	Delco Remy	1951254	7
ATC170191	Delco Remy	PG 260G	7
ATC170220	Delco Remy	10516266	8
ATC170221	Delco Remy	10516269 10511750	8
ATC170222	Delco Remy	10515833	8
ATC170223	Delco Remy	10515834	8
ATC170224	Delco Remy	10511844	8
ATC170225	Delco Remy	10511866	8
ATC170266	Delco Remy	10516266	8
ATC170269	Delco Remy	10516269	8
ATC170504	Delco Remy	10504505 10525504	8
ATC170505	Delco Remy	10452361 10525505	9
ATC170070	Ford	F2TZ-11005-A	4
ATC170071	Ford	E 90Z 11005A	5
ATC170864	Hitachi	***	9

INDUZIDO DE PARTIDA

Código	Ref. Fabricante	N. Original	Pág.
ATC170901	Hitachi	H2114-31109 2114-21100	9
ATC170106	Indiel Prestolite	K01187 35259385	5
ATC170107	Indiel Prestolite	K01197 35260826	5
ATC170239	Indiel Prestolite	***	8
ATC170009	Iskra	16.908.339 D8132 Q7	4
ATC170010	Iskra	16.361.415 16.360.402	4
ATC170159	Lucas Prestolite	352.58.608	7
ATC170194	Lucas	352.58.194	7
ATC170050	Magneti Marelli	83220031	4
ATC170051	Magneti Marelli	83225127 83226536	4
ATC170063	Mitsubishi	M106X29171 M106X40471	4
ATC170065	Mitsubishi	106X54271	4
ATC170066	Mitsubishi	106X29271/72 106X41971	4
ATC170068	Mitsubishi	M106X43571	4
ATC170072	Mitsubishi	105X43671 701446	5
ATC170073	Mitsubishi	***	5
ATC170170	Mitsubishi	0208200-1780 028200-1900	7
ATC170171	Mitsubishi	028200-1590 27160-77090	7
ATC170180	Mitsubishi	106X06971 618451	7
ATC170181	Mitsubishi	MD619164 233100M210 MOOT84381	7
ATC170182	Mitsubishi	M106X29871 M106X41672	7
ATC170184	Mitsubishi	M106T05770	7
ATC170226	Mitsubishi	***	8
ATC170227	Mitsubishi	106X45071	8
ATC170228	Mitsubishi	***	8
ATC170500	Mitsubishi	M106X45071	8
ATC170971	Mitsubishi	MD618453	9
ATC170900	Motorgraft	PMGR	9
ATC170008	Nippondenso	***	4
ATC170060	Nippondenso	028200-5040 028200-1890	4
ATC170061	Nippondenso	028200-2140	4
ATC170062	Nippondenso	028200-5250	4
ATC170064	Nippondenso	028200-6250	4
ATC170067	Nippondenso	028200-2800	4
ATC170238	Nippondenso	028200-2140	8
ATC170007	Valeo	***	4
ATC170035	Valeo	***	4
ATC170036	Valeo	594519	4
ATC170037	Valeo	494811	4
ATC170038	Valeo	***	4
ATC170041	Valeo	594018 594021 NE 782	4
ATC170042	Valeo	594176 NE 865	4
ATC170043	Valeo	***	4
ATC170045	Valeo	36100-42350	4
ATC170300	Valeo	***	8
ATC170301	Valeo	***	8
ATC170518	Valeo	594518	9

INDUZIDO DE PARTIDA

Código	Ref. Fabricante	N. Original	Pág.
ATC170519	Valeo	594519	9
ATC170116	Wapsa	228-32 9.001.453.248	5
ATC170123	Wapsa	228-23 9.001.453.260	6
ATC170124	Wapsa	228-61 9.001.453.233	6
ATC170125	Wapsa	228-27 9.001.453.253	6
ATC170126	Wapsa	228-45 9.001.453.240	6
ATC170127	Wapsa	228-47 9.001.453.242	6
ATC170158	Wapsa	228-42 9.001.453.246	7

ROTORES

Código	Ref. Fabricante	N. Original	Pág.
ATC130400	Bosch	9122080159	13
ATC130401	Bosch	9122080736	13
ATC130402	Bosch	9122080538	13
ATC130403	Bosch	9122080153	13
ATC130404	Bosch	9122080541	13
ATC130405	Bosch	9122080733	13
ATC130406	Bosch	9122080240	13
ATC130407	Bosch	9122080547	13
ATC130408	Bosch	9122080735	13
ATC130409	Bosch	9122080734	13
ATC130410	Bosch	9122080160	13
ATC130420	Bosch	9121080239	13
ATC130421	Bosch	9121080956	13
ATC130422	Bosch	9122080731	13
ATC130423	Bosch	9122080753	13
ATC130425	Bosch	9122080206	14
ATC130426	Bosch	9122080757	14
ATC130428	Bosch	9122080751	14
ATC130429	Bosch	9121456026	14
ATC130430	Bosch	9122080737	14
ATC130431	Bosch	9122080755	14
ATC130432	Bosch	9.121.080.312 F.000.LD1.041	14
ATC130433	Bosch	9121080892	14
ATC130434	Bosch	1124037000	14
ATC130435	Bosch	9.121.080.984 F.000.LD1.035	14
ATC130437	Bosch	9122080748	14
ATC130438	Bosch	9122080738	14
ATC130441	Bosch	9123080062	14
ATC130442	Bosch	F.000.LD1.042	14
ATC130446	Bosch	1124035168	14
ATC130452	Bosch	9122080749	14
ATC130455	Bosch	9122080165	14
ATC130458	Bosch	1124037004	14
ATC130464	Bosch	9122080940	14
ATC130468	Bosch	2124037064	14

ROTORES

Código	Ref. Fabricante	N. Original	Pág.
ATC130470	Bosch	1124035242	14
ATC130472	Bosch	1124035261	14
ATC130473	Bosch	9123080072	14
ATC130474	Bosch	F.000.LD1.016	14
ATC130476	Bosch	1124035154	15
ATC130482	Bosch	1124035257	15
ATC130485	Bosch	9121456156	15
ATC130487	Bosch	1124035213	15
ATC130490	Bosch	F.000.LD1.312	15
ATC130491	Bosch	F.000.LD1.311	15
ATC130497	Bosch	F.000.M.121.611	15
ATC130531	Bosch	F.000.BL1.059	15
ATC130542	Bosch	9123080084	15
ATC130645	Bosch	F.000.M.131.645	15
ATC130416	Delco Remy	94604300	13
ATC130417	Delco Remy	7332368	13
ATC130419	Delco Remy	94632532	13
ATC130510	Magneti Marelli	85561421 85562071	15
ATC130520	Mitsubishi	***	15
ATC130530	Valeo	***	15
ATC130411	Wapsa	406-47 9.121.450.077	13
ATC130412	Wapsa	406-72 9.121.450.904	13
ATC130413	Wapsa	406-52 9.121.450.081	13
ATC130414	Wapsa	406-58 9.121.450.084	13
ATC130415	Wapsa	406-54 9.121.450.079	13
ATC130418	Wapsa	406-13 9.121.450.088	13
ATC130424	Wapsa	406-61 9.121.450.086	14

ALTERNADOR

Código	Ref. Fabricante	N. Original	Pág.
ATC280061B	Bosch	9120080061	15



ATC 170007



Substitui VALEO
Nº Original

Volt. 12V
Aplic. Hyundai Tucson 2.0 16V
Comp. 100 mm
Diâm. 53,5 mm
Estrias 8

ATC 170008



Substitui NIPPONDENSO
Nº Original

Volt. 12V
Aplic. Honda Civic, L. Suzuki
Comp. 101 mm
Diâm. 44,7 mm
Estrias 11

ATC 170009



Substitui ISKRA
Nº Original
16.908.339 / D8132 Q7

Volt. 12V
Aplic. Tratores Valtra,
Colheitadeira CNH-Case
Comp. 176 mm
Diâm. 62,5 mm
Estrias 15

ATC 170010



Substitui ISKRA
Nº Original
16.361.415 / 16.360.402

Volt. 12V
Aplic. Valtra-BF 65, 75 / BM 85,
100... / BL 77, 88... / BH 1440
Comp. 335,2 mm
Diâm. 75 mm
Estrias 10

ATC 170031



Substitui BOSCH
Nº Original
0.399.D76.031

Volt. 12V
Aplic. Honda, Strada, Siena,
Gran Siena, Doblo
Comp. 114 mm
Diâm. 52 mm
Estrias 14

ATC 170035



Substitui VALEO
Nº Original
594518

Volt. 12V
Aplic. Palio, Strada, Fiorino,
Duna, Elba, Uno, Mile, Siena
Comp. 155,5 mm
Diâm. 50 mm
Estrias 10

ATC 170036



Substitui VALEO
Nº Original
594519

Volt. 12V
Aplic. Corsa, Celta, Meriva,
Astra, Renault Clio, Megane
Comp. 155,5 mm
Diâm. 50 mm
Estrias 10

ATC 170037



Substitui VALEO
Nº Original
494811

Volt. 12V
Aplic. Fox, Fox Cross,
Fox Space, Polo 1.8
(valeo com rosca)
Comp. 162,5 mm
Diâm. 50 mm
Estrias 10

ATC 170038



Substitui VALEO
Nº Original

Volt. 12V
Aplic. Ecosport (Impulsor
encaixado no eixo)
Comp. 157 mm
Diâm. 50 mm
Estrias 8

ATC 170041



Substitui VALEO
Nº Original
594018 / 594021 / NE 782

Volt. 12V
Aplic. Renault Citroen
Comp. 112 mm
Diâm. 44,2 mm
Estrias 13

ATC 170042



Substitui VALEO
Nº Original
594176 / NE 865

Volt. 12V
Aplic. Renault Citroen
Comp. 112 mm
Diâm. 44,2 mm
Estrias 8

ATC 170043



Substitui VALEO
Nº Original

Volt. 12V
Aplic. Scenic, Corsa Valeo
Comp. 112 mm
Diâm. 44,2 mm
Estrias 7

ATC 170045



Substitui VALEO
Nº Original
36100-42350

Volt. 12V
Aplic. Hyundai Caminhões HR
Comp. 142 mm
Diâm. 50 mm
Estrias 16

ATC 170050



Substitui MAGNETI MARELLI
Nº Original
83220031

Volt. 12V
Aplic. Trafic, Tempira, Tipo
Comp. 216 mm
Diâm. 51,5 mm
Estrias 12

ATC 170051



Substitui MAGNETI MARELLI
Nº Original
83225127 / 83226536

Volt. 12V
Aplic. Palio, Marea, Brava
Comp. 202,5 mm
Diâm. 51,5 mm
Estrias 12

ATC 170060



Substitui NIPPONDENSO
Nº Original
028200-5040 / 028200-1890

Volt. 12V
Aplic. Empilhadeira Hyster,
Besta 2.7
Comp. 167 mm
Diâm. 54,3 mm
Estrias 19

ATC 170061



Substitui NIPPONDENSO
Nº Original
028200-2140

Volt. 12V
Aplic. Fiat Allis, Empilhadeiras
Toyota, Besta 2.2
Comp. 167,5 mm
Diâm. 50,5 mm
Estrias 19

ATC 170062



Substitui NIPPONDENSO
Nº Original
028200-5250

Volt. 24V
Aplic. Caterpillar Colhedeira,
John Deere
Comp. 210,5 mm
Diâm. 64,7 mm
Estrias 18

ATC 170063



Substitui MITSUBISHI
Nº Original
M106X29171 / M106X40471

Volt. 24V
Aplic. Caterpillar 320B
Comp. 178 mm
Diâm. 60,1 mm
Estrias 9

ATC 170064



Substitui NIPPONDENSO
Nº Original
028200-6250

Volt. 12V
Aplic. Emp. Toyota FG 18,
FG 20, FG 25 e Emp. Yale
Comp. 128,5 mm
Diâm. 49,3 mm
Estrias 9

ATC 170065



Substitui MITSUBISHI
Nº Original
106X54271

Volt. 12V
Aplic. Subaru, Mazda, Volare,
Frontier, S-10 2.8 Turbo Diesel,
Comp. 143,5 mm
Diâm. 53,8 mm
Estrias 11

ATC 170066



Substitui MITSUBISHI
Nº Original
106X29271/72 / 106X41971

Volt. 12V
Aplic. Caterpillar 320-B
Comp. 178 mm
Diâm. 60,1 mm
Estrias 9

ATC 170067



Substitui NIPPONDENSO
Nº Original
028200-2800

Volt. 12V
Aplic. Caterpillar, John Deere
Comp. 210,5 mm
Diâm. 64,7 mm
Estrias 18

ATC 170068



Substitui MITSUBISHI
Nº Original
M106X43571

Volt. 12V
Aplic. Pajero 2.8, Renault
Master, S-10
Comp. 140 mm
Diâm. 53,6 mm
Estrias 13

ATC 170070



Substitui FORD
Nº Original
F2TZ-11005-A

Volt. 12V
Aplic. Ford ranger (curto)
Comp. 128 mm
Diâm. 55,5 mm
Estrias 11



ATC 170071



Substitui FORD
Nº Original
E 90Z 11005A

Volt. 12V
Aplic. Ford Ranger (longo)
Comp. 129,5 mm
Diâm. 55,5 mm
Estrias 11

ATC 170072



Substitui MITSUBISHI
Nº Original
105X43671 / 701446

Volt. 24V
Aplic. Caterpillar 320-C
Comp. 171 mm
Diâm. 53,5 mm
Estrias 13

ATC 170073



Substitui MITSUBISHI
Nº Original

Volt. 24V
Aplic. Volvo FH 420 / FH520 /
FH380 CAMINHÃO VW
Comp. 177 mm
Diâm. 60 mm
Estrias 13

ATC 170074



Substitui BOSCH
Nº Original
1004011074

Volt. 12V
Aplic. VW Utilitários Eurovan
Comp. 148 mm
Diâm. 59 mm
Estrias 16

ATC 170097



Substitui BOSCH
Nº Original
1004011144

Volt. 12V
Aplic. Ford, Citroen, Peugeot
Comp. 206 mm
Diâm. 58,9 mm
Estrias 10

ATC 170098



Substitui BOSCH
Nº Original
6.033.AD4.080

Volt. 24V
Aplic. MBB 712C, 714C, 215C,
1218, 1418... Renault, Volvo
Comp. 169 mm
Diâm. 60 mm
Estrias 16

ATC 170101



Substitui DELCO REMY
Nº Original
8000188

Volt. 12V
Aplic. Montana, Meriva, Palio,
Doblo, Stilo, Punto, Idea
Comp. 99,2 mm
Diâm. 45,3 mm
Estrias 10

ATC 170102



Substitui DELCO REMY
Nº Original
10452361M

Volt. 12V
Aplic. Astra, Novo Corsa,
Vectra, Montanha, Palio
Comp. 177,5 mm
Diâm. 45,5 mm
Estrias 10

ATC 170103



Substitui BOSCH
Nº Original
F.000.AL1.395

Volt. 12V
Aplic. Fiesta, Courier, Ka,
Zetec
Comp. 123 mm
Diâm. 54,9 mm
Estrias 9

ATC 170104



Substitui BOSCH
Nº Original
F.000AL1.338

Volt. 12V
Aplic. Gol, Geração III, Parati
Comp. 204,1 mm
Diâm. 58,9 mm
Estrias 16

ATC 170105



Substitui BOSCH
Nº Original
F.000.AL1.064 / F.000.AL1.336

Volt. 12V
Aplic. Mercedes Classe A
Comp. 205,8 mm
Diâm. 58,9 mm
Estrias 10

ATC 170106



Substitui INDIEL/PRESTOLITE
Nº Original
K01187/35259385

Volt. 12V
Aplic. Motores Cummins Tipo
M100R
Comp. 158 mm
Diâm. 59 mm
Estrias 12

ATC 170107



Substitui INDIEL/PRESTOLITE
Nº Original
K01197/35260826

Volt. 24V
Aplic. Ônibus VW, 17210/17240,
Cummins, MWM, Tipo M100R
Comp. 168 mm
Diâm. 59 mm
Estrias 12

ATC 170108



Substitui BOSCH
Nº Original
F.000.AL1.426

Volt. 12V
Aplic. Fiat Palio, Siena, Doblo
Comp. 212,6 mm
Diâm. 58,9 mm
Estrias 10

ATC 170109



Substitui BOSCH
Nº Original
1004011208

Volt. 12V
Aplic. Jupter 2.5, Omega,
Blazer, Vectra, S-10 Diesel
Comp. 149 mm
Diâm. 59 mm
Estrias 11

ATC 170110



Substitui BOSCH
Nº Original
2.004.004.074/2.004.014.952

Volt. 12V
Aplic. MBB, Ford, Iveco,
John Deere
Comp. 290,5 mm
Diâm. 75 mm
Estrias 10

ATC 170113



Substitui BOSCH
Nº Original
2004005022

Volt. 24V
Aplic. Volvo, MBB, Scania
Comp. 235 mm
Diâm. 83 mm
Estrias 0

ATC 170115



Substitui BOSCH
Nº Original
2004005023

Volt. 24V
Aplic. MBB, Volvo, Scania,
Iveco
Comp. 255,1 mm
Diâm. 83 mm
Estrias 0

ATC 170116



Substitui WAPSA
Nº Original
228-32 / 9.001.453.248

Volt. 12V
Aplic. Empilhadeira Yale
Comp. 313,9 mm
Diâm. 74 mm
Estrias 6

ATC 170117



Substitui BOSCH
Nº Original
2004005151

Volt. 24V
Aplic. MBB, Caterpillar,
Scania, Volvo
Comp. 270,1 mm
Diâm. 83 mm
Estrias 0

ATC 170118



Substitui BOSCH
Nº Original
9001087321

Volt. 12V
Aplic. Passat, Monza, Gol, Fiat
Comp. 221,3 mm
Diâm. 60 mm
Estrias 10

ATC 170119



Substitui BOSCH
Nº Original
9001082594

Volt. 12V
Aplic. Escort, Santana,
Tempra
Comp. 229,3 mm
Diâm. 59,9 mm
Estrias 10

ATC 170120



Substitui BOSCH
Nº Original
9001083045

Volt. 12V
Aplic. MBB 1111 / 1113,
CBT, JD
Comp. 332,1 mm
Diâm. 72,9 mm
Estrias 3

ATC 170121



Substitui BOSCH
Nº Original
9001083327

Volt. 12V
Aplic. MBB, Maxion, JF
Comp. 330 mm
Diâm. 72,8 mm
Estrias 10

ATC 170122



Substitui BOSCH
Nº Original
9001083498

Volt. 24V
Aplic. MBB, Fiat, Komatsu JF
Comp. 330 mm
Diâm. 72,8 mm
Estrias 10



ATC 170123



Substitui WAPSA
Nº Original
228-23 / 9.001.453.260
Volt. 12V
Aplic. Perkins, Massey
Ferguson, Caminhões VW
Comp. 285 mm
Diâm. 74 mm
Estrias 6

ATC 170124



Substitui WAPSA
Nº Original
228-61 / 9.001.453.233
Volt. 12V
Aplic. Ford Cargo
Comp. 363,8 mm
Diâm. 74 mm
Estrias 6

ATC 170125



Substitui WAPSA
Nº Original
228-27 / 9.001.453.253
Volt. 12V
Aplic. Empilhadeira Clark
C-300, Trator Case
Comp. 300 mm
Diâm. 74 mm
Estrias 6

ATC 170126



Substitui WAPSA
Nº Original
228-45 / 9.001.453.240
Volt. 12V
Aplic. Empilhadeira Hyster
Comp. 315,5 mm
Diâm. 74 mm
Estrias 6

ATC 170127



Substitui WAPSA
Nº Original
228-47 / 9.001.453.242
Volt. 12V
Aplic. MF 296
Comp. 293,5 mm
Diâm. 74 mm
Estrias 6

ATC 170128



Substitui DELCO REMY
Nº Original
1938929
Volt. 12V
Aplic. Chevrolet Opala,
Chevrolet A-10
Comp. 280,8 mm
Diâm. 68,5 mm
Estrias 6

ATC 170129



Substitui DELCO REMY
Nº Original
1982185
Volt. 12V
Aplic. Chevrolet C-10
Comp. 269,9 mm
Diâm. 68,5 mm
Estrias 6

ATC 170131



Substitui BOSCH
Nº Original
9001081059
Volt. 12V
Aplic. Corsa, Fiat Palio, Siena
Comp. 212 mm
Diâm. 58,9 mm
Estrias 10

ATC 170133



Substitui BOSCH
Nº Original
1.004.011.058/1.004.011.097
Volt. 12V
Aplic. Fiesta Ka 1.0/1.3,
Courier 1.3
Comp. 123 mm
Diâm. 54,9 mm
Estrias 9

ATC 170134



Substitui BOSCH
Nº Original
9001083612
Volt. 12V
Aplic. Valmet, MF 235 - 265
Comp. 305,1 mm
Diâm. 72,8 mm
Estrias 10

ATC 170135



Substitui BOSCH
Nº Original
9001082158
Volt. 12V
Aplic. VW Sedan 1500/1600
(Fuscão)
Comp. 247,8 mm
Diâm. 59,9 mm
Estrias 10

ATC 170137



Substitui BOSCH
Nº Original
9001082524
Volt. 12V
Aplic. Gol, Voyage, Parati,
Saveiro 1.6
Comp. 221,3 mm
Diâm. 60 mm
Estrias 10

ATC 170138



Substitui BOSCH
Nº Original
9001082469
Volt. 12V
Aplic. Gol 1300/1600
Comp. 220,1 mm
Diâm. 59,9 mm
Estrias 10

ATC 170139




Substitui BOSCH
Nº Original
2004004048
Volt. 12V
Aplic. Valmet JD
Comp. 295,1 mm
Diâm. 72,9 mm
Estrias 3

ATC 170140



Substitui BOSCH
Nº Original
2004014027
Volt. 12V
Aplic. JE
Comp. 397,3 mm
Diâm. 74,8 mm
Estrias 19

ATC 170141




Substitui BOSCH
Nº Original
9001453604
Volt. 24V
Aplic. JE
Comp. 397,3 mm
Diâm. 74,8 mm
Estrias 19

ATC 170142



Substitui BOSCH
Nº Original
1.004.011.062 / F.000.AL1.012
1.004.011.086
Volt. 12V
Aplic. Omega 2.2, Vectra,
Astra 2.0, Logus 1.8/2.0
Comp. 123 mm
Diâm. 55 mm
Estrias 11

ATC 170143




Substitui BOSCH
Nº Original
9.003.334.029/9.003.334.033
Volt. 12V
Aplic. MBB Furgão e Pick-up,
MB180, Iveco, Sprinter
Comp. 157,9 mm
Diâm. 50 mm
Estrias 18

ATC 170144



Substitui BOSCH
Nº Original
9001082666
Volt. 12V
Aplic. Apollo, Escort, Verona
Comp. 229 mm
Diâm. 59,9 mm
Estrias 10

ATC 170145



Substitui BOSCH
Nº Original
1.004.011.051/1.004.011.203
Volt. 12V
Aplic. Omega, Suprema 2.2,
3.0, 4.1, Silverado 4.1
Comp. 138,3 mm
Diâm. 54,9 mm
Estrias 11

ATC 170147



Substitui BOSCH
Nº Original
1004011096
Volt. 12V
Aplic. VW Golf, Audi A3
Comp. 123 mm
Diâm. 54,9 mm
Estrias 14

ATC 170148



Substitui BOSCH
Nº Original
1.004.011.143 / F.000.AL1.321
Volt. 12V
Aplic. Ford Fiesta, Courier 1.4,
16V. c/ Motor Zetec
Comp. 202 mm
Diâm. 58,9 mm
Estrias 10

ATC 170149



Substitui BOSCH
Nº Original
9.001.081.070 / F.000.AL1.334
Volt. 12V
Aplic. VW Gol 1.0 MI, Gol,
Parati
Comp. 204,1 mm
Diâm. 58,9 mm
Estrias 16

ATC 170151



Substitui BOSCH
Nº Original
F.000.AL1.029 / F.000.AL1.335
Volt. 12V
Aplic. VW Gol Parati
Comp. 214 mm
Diâm. 58,9 mm
Estrias 10

ATC 170153



Substitui DELCO REMY
Nº Original
1985249
Volt. 12V
Aplic. 37MT, Caminhões VW,
Caminhões Ford
Comp. 391,3 mm
Diâm. 84,4 mm
Estrias 3



ATC 170154



Substitui **DELCO REMY**
 Nº Original
 1988322
 Volt. 24V
 Aplic. 37MT, Caminhões MBB
 Comp. 391,3 mm
 Diâm. 84,4 mm
 Estrias 3

ATC 170157



Substitui **BOSCH**
 Nº Original
 2004014028
 Volt. 24V
 Aplic. Scania, Caminhões JE
 Comp. 393,3 mm
 Diâm. 74,8 mm
 Estrias 19

ATC 170158



Substitui **WAPSA**
 Nº Original
 228-42/9.001.453.246
 Volt. 12V
 Aplic. Agrale Trator
 Comp. 290 mm
 Diâm. 74 mm
 Estrias 3

ATC 170159



Substitui **LUCAS / PRESTOLITE**
 Nº Original
 352.58.608
 Volt. 12V
 Aplic. Ranger, Silverado, S-10,
 Blazer, Sprinter, Peugeot,
 Volare, Tipo M093R
 Comp. 145 mm
 Diâm. 59 mm
 Estrias 15

ATC 170161



Substitui **BOSCH**
 Nº Original
 1.004.011.048 / 1.004.011.206
 Volt. 12V
 Aplic. Alfa Romeo, Citroen,
 Fiat Lancer, Peugeot, Renault
 Comp. 163,1 mm
 Diâm. 59 mm
 Estrias 18

ATC 170162



Substitui **BOSCH**
 Nº Original
 6.033.AD.1.059
 Volt. 12V
 Aplic. Ford F-350, F-250,
 F-4000
 Comp. 144,5 mm
 Diâm. 58 mm
 Estrias 14

ATC 170165



Substitui **DELCO REMY**
 Nº Original
 10473852
 Volt. 12V
 Aplic. Delco 41MT
 Comp. 391,3 mm
 Diâm. 84,5 mm
 Estrias 19

ATC 170166



Substitui **DELCO REMY**
 Nº Original
 10472559
 Volt. 24V
 Aplic. Delco 41MT
 Comp. 391,3 mm
 Diâm. 84,5 mm
 Estrias 19

ATC 170167



Substitui **DELCO REMY**
 Nº Original
 1987989
 Volt. 12V
 Aplic. Motores 42MT/
 Internacional
 Comp. 177 mm
 Diâm. 84 mm
 Estrias 19

ATC 170168



Substitui **DELCO REMY**
 Nº Original
 1988435
 Volt. 24V
 Aplic. Cummins, Caterpillar
 12H, 42MT
 Comp. 451,6 mm
 Diâm. 84,5 mm
 Estrias 19

ATC 170170



Substitui **MITSUBISHI**
 Nº Original
 0208200-1780 / 028200-1900
 Volt. 12V
 Aplic. Toyota, Isuzu, Ford,
 John Deere, Topic Nippon.
 Comp. 186,5 mm
 Diâm. 60 mm
 Estrias 9

ATC 170171



Substitui **MITSUBISHI**
 Nº Original
 028200-1590 / 27160-77090
 Volt. 24V
 Aplic. Toyota, Land Cruiser,
 Nippondenso
 Comp. 186,5 mm
 Diâm. 60 mm
 Estrias 9

ATC 170174



Substitui **DELCO REMY**
 Nº Original
 10475588
 Volt. 12V
 Aplic. GM Blazer, S-10, PG 260
 Comp. 120,5 mm
 Diâm. 53 mm
 Estrias 12

ATC 170175



Substitui **DELCO REMY**
 Nº Original
 10456466
 Volt. 12V
 Aplic. Motores Cummins
 Delco 28MT
 Comp. 177 mm
 Diâm. 60 mm
 Estrias 8

ATC 170176



Substitui **DELCO REMY**
 Nº Original
 10457117
 Volt. 24V
 Aplic. MBB Ônibus e
 Caminhões 28MT
 Comp. 177 mm
 Diâm. 60 mm
 Estrias 8

ATC 170179



Substitui **DELCO REMY**
 Nº Original
 1945840
 Volt. 24V
 Aplic. Delco 50MT (Curto)
 Comp. 483,5 mm
 Diâm. 96 mm
 Estrias 19

ATC 170180



Substitui **MITSUBISHI**
 Nº Original
 106X06971 / 618451
 Volt. 12V
 Aplic. Mitsubishi Ômega,
 Nissan
 Comp. 121,6 mm
 Diâm. 53,8 mm
 Estrias 11

ATC 170181



Substitui **MITSUBISHI**
 Nº Original
 MD619164 / 233100M210 /
 MOOT84381
 Volt. 12V
 Aplic. Nissan, Mazda,
 Mitsubishi, Jon Deere F1000
 Comp. 106,5 mm
 Diâm. 53,6 mm
 Estrias 9

ATC 170182



Substitui **MITSUBISHI**
 Nº Original
 M106X29871 / M106X41672
 Volt. 12V
 Aplic. Mitsubishi L-200, H100
 Comp. 152 mm
 Diâm. 53,6 mm
 Estrias 9

ATC 170184



Substitui **MITSUBISHI**
 Nº Original
 M106T05770
 Volt. 12V
 Aplic. Empilhad. Mitsubishi
 Comp. 182 mm
 Diâm. 60 mm
 Estrias 8

ATC 170190



Substitui **DELCO REMY**
 Nº Original
 1951254
 Volt. 24V
 Aplic. Delco 50MT (Longo)
 Comp. 532,5 mm
 Diâm. 96 mm
 Estrias 19

ATC 170191



Substitui **DELCO REMY**
 Nº Original
 PG 260G
 Volt. 12V
 Aplic. Blazer S-10 com Motor
 Vortex V6 4.3
 Comp. 123 mm
 Diâm. 54 mm
 Estrias 11

ATC 170194



Substitui **LUCAS**
 Nº Original
 352.58.194
 Volt. 12V
 Aplic. Verona, Audi, Polo
 Comp. 110,5 mm
 Diâm. 55,3 mm
 Estrias 10

ATC 170199



Substitui **BOSCH**
 Nº Original
 2004015007
 Volt. 24V
 Aplic. Scania Série 5 - Maior
 Comp. 180 mm
 Diâm. 60 mm
 Estrias 13

ATC 170200



Substitui **BOSCH**
 Nº Original
 6.033.AD5.025
 Volt. 24V
 Aplic. Scania Série 5 P.R.T.
 Comp. 175 mm
 Diâm. 60 mm
 Estrias 13



ATC 170202



Substitui BOSCH
Nº Original
6.033.AD1.104
Volt. 12V
Aplic. Iveco, Citroen, Peugeot,
Ducato
Comp. 140 mm
Diâm. 58 mm
Estrias 14

ATC 170203



Substitui BOSCH
Nº Original
F.000.AL1.361
Volt. 12V
Aplic. Audi A3, Vw Golf,
Beetle, Polo, Bora
Comp. 123 mm
Diâm. 54,9 mm
Estrias 14

ATC 170204



Substitui BOSCH
Nº Original
6.033.AD3.242
Volt. 12V
Aplic. John Deere, Renault,
BMW, Iveco, New Holland
Comp. 169 mm
Diâm. 60 mm
Estrias 16

ATC 170206



Substitui BOSCH
Nº Original
F.000.AL1.333
Volt. 12V
Aplic. Celta 1.0, Gol, Parati,
Saveiro, Voyage
Comp. 212 mm
Diâm. 58,9 mm
Estrias 10

ATC 170210



Substitui BOSCH
Nº Original
F.000.AL1.444
Volt. 12V
Aplic. xxxxxxxx
Comp. 204,2 mm
Diâm. 58,9 mm
Estrias 16

ATC 170220



Substitui DELCO REMY
Nº Original
10516266
Volt. 12V
Aplic. Delco 39MT
Comp. 197,3 mm
Diâm. 76,2 mm
Estrias 20

ATC 170221



Substitui DELCO REMY
Nº Original
10516269 / 10511750
Volt. 24V
Aplic. Delco 39MT
Comp. 197,3 mm
Diâm. 76,2 mm
Estrias 20

ATC 170222



Substitui DELCO REMY
Nº Original
10515833
Volt. 12V
Aplic. Delco 39MT
Comp. 161,6 mm
Diâm. 60,2 mm
Estrias 12

ATC 170223



Substitui DELCO REMY
Nº Original
10515834
Volt. 24V
Aplic. Delco 29MT
Comp. 161,6 mm
Diâm. 60,2 mm
Estrias 12

ATC 170224



Substitui DELCO REMY
Nº Original
10511844
Volt. 12V
Aplic. Delco 38MT
Comp. 204,5 mm
Diâm. 65 mm
Estrias 20

ATC 170225



Substitui DELCO REMY
Nº Original
10511866
Volt. 24V
Aplic. Delco 38MT
Comp. 204,5 mm
Diâm. 65 mm
Estrias 20

ATC 170226



Substitui MITSUBISHI
Nº Original

Volt. 12V
Aplic. Ônibus Plataforma
MBB O-400
Comp. 195 mm
Diâm. 68 mm
Estrias 14

ATC 170227



Substitui MITSUBISHI
Nº Original
106X45071
Volt. 24V
Aplic. Caminhões MBB, Axor,
VW Tractor, Constellation
Comp. 196 mm
Diâm. 68 mm
Estrias 14

ATC 170228



Substitui MITSUBISHI
Nº Original

Volt. 12V
Aplic. Caminhões MBB, Axor,
VW Tractor, Constellation
Comp. 196 mm
Diâm. 68 mm
Estrias 14

ATC 170237



Substitui BOSCH
Nº Original
F.000.AL1.337
Volt. 12V
Aplic. Fusca, Kombi 1.6,
Gol, 1.3, Variant
Comp. 213 mm
Diâm. 59 mm
Estrias 10

ATC 170238



Substitui NIPPONDENSO
Nº Original
028200-2140
Volt. 12V
Aplic. KIA Sportage
Comp. 167,5 mm
Diâm. 50,5 mm
Estrias 19

ATC 170239



Substitui INDIEL/PRESTOLITE
Nº Original

Volt. 24V
Aplic. Caminhão VW 24250/
17250/13180/26250, M101R
- Cummins eletrônico
Comp. 168 mm
Diâm. 60 mm
Estrias 16

ATC 170240



Substitui BOSCH
Nº Original
1004011210
Volt. 12V
Aplic. Jetta, Golf, Land Rover
Comp. 114 mm
Diâm. 52 mm
Estrias 9

ATC 170266



Substitui DELCO REMY
Nº Original
10516266
Volt. 12V
Aplic. Motores 39MT
Comp. 197,3 mm
Diâm. 76,2 mm
Estrias 20

ATC 170269



Substitui DELCO REMY
Nº Original
10516269
Volt. 24V
Aplic. Motores 39MT
Comp. 197,3 mm
Diâm. 76,2 mm
Estrias 20

ATC 170300



Substitui VALEO
Nº Original

Volt. 12V
Aplic. Renault Master,
Traffic, Boxer
Comp. 118,7 mm
Diâm. 49,6 mm
Estrias 13

ATC 170301



Substitui VALEO
Nº Original

Volt. 12V
Aplic. MBB Sprinter CDI,
Renault Master
Comp. 141,5 mm
Diâm. 50 mm
Estrias 16

ATC 170500



Substitui MITSUBISHI
Nº Original
M106X45071
Volt. 24V
Aplic. Caminhões VW Tractor,
Constellation
Comp. 196 mm
Diâm. 68 mm
Estrias 14

ATC 170503



Substitui BOSCH
Nº Original
1004011072
Volt. 12V
Aplic. Ducato 2011/2012,
Eurovan
Comp. 149 mm
Diâm. 59 mm
Estrias 13

ATC 170504



Substitui DELCO REMY
Nº Original
10504505 / 10525504
Volt. 12V
Aplic. Montana 1.8 16V,
Meriva, Palio Weekend, Doble,
Stilo, Strada, Punto, Idea
Comp. 99 mm
Diâm. 45 mm
Estrias 10



ATC 170505



Substitui DELCO REMY
Nº Original
10452361 / 10525505
Volt. 12V
Aplic. Astra, Blazer, S-10,
Vectra, Zafira
Comp. 109 mm
Diâm. 45 mm
Estrias 10

ATC 170518



Substitui VALEO
Nº Original
594518
Volt. 12V
Aplic. Peugeot 206 1.4/1.6,
Clio, Kangoo, Twingo (Eixo
Estria Maior)
Comp. 156 mm
Diâm. 50 mm
Estrias 10

ATC 170519



Substitui VALEO
Nº Original
594519
Volt. 12V
Aplic. Celta 1.0/1.4, Palio 1.8,
Megane, Corsa, Meriva, R19,
Clio c/ar (Eixo Estria Menor)
Comp. 156 mm
Diâm. 50 mm
Estrias 10

ATC 170600



Substitui BOSCH
Nº Original
2.339.305.177
Volt. 12V
Aplic. Doblo, Idea, Palio,
Uno, Siena, Strada, Punto
Comp. 182 mm
Diâm. 55 mm
Estrias 11

ATC 170601



Substitui BOSCH
Nº Original

Volt. 12V
Aplic. BMW
Comp. 138,5 mm
Diâm. 55 mm
Estrias 9

ATC 170602



Substitui BOSCH
Nº Original

Volt. 12V
Aplic. Renault Scenic,
Mercedes Classe A
Comp. 115,5 mm
Diâm. 55 mm
Estrias 9

ATC 170864



Substitui HITACHI
Nº Original

Volt. 12V
Aplic. Fiat Linea, Fiat 500
(Cinquecento), Strada
Comp. 103 mm
Diâm. 50,5 mm
Estrias 8

ATC 170900



Substitui MOTORGRAFT
Nº Original
PMGR
Volt. 12V
Aplic. Ka, Fiesta, Escort c/
motor Zetec Rocan, Mondeo
Comp. 122,5 mm
Diâm. 44,5 mm
Estrias 9

ATC 170901



Substitui HITACHI
Nº Original
H2114-31109 / 2114-21100
Volt. 12V
Aplic. GM Blazer 4.1, Acura,
Isuzu, Nissan
Comp. 113 mm
Diâm. 55,5 mm
Estrias 8

ATC 170971



Substitui MITSUBISHI
Nº Original
MD618453
Volt. 12V
Aplic. Mazda, Nissan,
Empilhadeiras
Comp. 121,5 mm
Diâm. 53,8 mm
Estrias 11

ATC 100101



Substitui BOSCH
Nº Original
F.00M.130.101
Amp. 120A / Volt. 14V
Aplic. Iveco, MBB Sprinter CDI,
211 / 213 / 216 / 308 / 316...
Diâm. Int. 104 mm
Diâm. Ext. 136 mm
Altura 33 mm

ATC 100113



Substitui BOSCH
Nº Original
F.00M.130.113
Amp. 110A / Volt. 28V
Aplic. Scania P.R.T. Moderno
Diâm. Int. 112 mm
Diâm. Ext. 142 mm
Altura 36 mm

ATC 100114



Substitui BOSCH
Nº Original

Amp. 200A / Volt. 14V
Aplic. Colhedora John Deere
3520,3522, Tratores 7630...
Diâm. Int. 112 mm
Diâm. Ext. 145,5 mm
Altura 36 mm

ATC 100136



Substitui BOSCH
Nº Original
9121334136
Amp. 100A / Volt. 28V
Aplic. Volvo MBB 1720/
1835/1836
Diâm. Int. ***
Diâm. Ext. ***
Altura ***

ATC 100280



Substitui BOSCH
Nº Original
F.00M.120.111
Amp. 90A / Volt. 14V
Aplic. Palio, Brava, Marea,
Sienna, Toyota Corolla, Iveco
Diâm. Int. 94 mm
Diâm. Ext. 125 mm
Altura 31 mm

ATC 100281



Substitui BOSCH
Nº Original
F.00M.120.114
Amp. 105A / Volt. 14V
Aplic. Palio, Brava, Doblo,
Marea, Siena, Stilo, A. Romeo
Diâm. Int. 99 mm
Diâm. Ext. 129 mm
Altura 33 mm

ATC 100294



Substitui MAGNETI MARELLI
Nº Original
83009171
Amp. 70/90A / Volt. 14V
Aplic. Palio, Uno, Siena
Diâm. Int. 92 mm
Diâm. Ext. 118 mm
Altura 30 mm

ATC 100295



Substitui MAGNETI MARELLI
Nº Original


Amp. 100A / Volt. 14V
Aplic. Brava, Tempra, Palio
Diâm. Int. 100 mm
Diâm. Ext. 129,9 mm
Altura 33,6 mm

ATC 100299



Substitui VALEO
Nº Original
493809
Amp. 100A / Volt. 14V
Aplic. Ford Ecosport, Fiesta
Diâm. Int. 99 mm
Diâm. Ext. 127 mm
Altura 24,5 mm

ATC 100301



Substitui VALEO
Nº Original
593579
Amp. 90A / Volt. 14V
Aplic. Fiesta, Courier, Ka, Fox,
Golf, Peugeot, Montana, Clio
Diâm. Int. 99 mm
Diâm. Ext. 127 mm
Altura 24,5 mm

ATC 100302



Substitui VALEO
Nº Original
592832
Amp. 110A / Volt. 14V
Aplic. Audi, VW, Renault
Diâm. Int. 96 mm
Diâm. Ext. 127 mm
Altura 29 mm

ATC 100303



Substitui VALEO
Nº Original
493818
Amp. 100A / Volt. 14V
Aplic. Astra, Corsa, Omega,
S-10 Diã., Vectra,
Diâm. Int. 99 mm
Diâm. Ext. 127 mm
Altura 29,5 mm

ATC 100309



Substitui MITSUBISHI
Nº Original

Amp. 75A / Volt. 14V
Aplic. L-200, Pajero
Diâm. Int. 100 mm
Diâm. Ext. 126 mm
Altura 29 mm

ATC 100311



Substitui MITSUBISHI
Nº Original

Amp. 50A / Volt. 14V
Aplic. Hyundai Caminhões HR
Diâm. Int. 100 mm
Diâm. Ext. 126 mm
Altura 28 mm

ATC 100312



Substitui MITSUBISHI
Nº Original

Amp. 80A / Volt. 14V
Aplic. Eclipse, Besta GS
Diâm. Int. 106 mm
Diâm. Ext. 133 mm
Altura 29 mm

ATC 100313



Substitui MITSUBISHI
Nº Original

Amp. 80A / Volt. 28V
Aplic. Volvo
Diâm. Int. 106 mm
Diâm. Ext. 133 mm
Altura 29 mm

ATC 100321



Substitui WAPSA
Nº Original
407-53 / 9.121.450.458

Amp. 40A / Volt. 14V
Aplic. Ford Cargo 1218/
1415/1618/2218
Diâm. Int. 94 mm
Diâm. Ext. 127,2 mm
Altura 24,5 mm

ATC 100323



Substitui BOSCH
Nº Original
F.00M.130.143

Amp. 120A / Volt. 14V
Aplic. Astra, Vectra, Zafira,
Doblo, Palio, Siena, Strada
Diâm. Int. 104 mm
Diâm. Ext. 136 mm
Altura 33 mm

ATC 100324



Substitui BOSCH
Nº Original
1125045105

Amp. 55A / Volt. 28V
Aplic. VW, Ford, Iveco, Perkins,
Magirus-Deutz
Diâm. Int. 101 mm
Diâm. Ext. 138 mm
Altura 23,5 mm

ATC 100330



Substitui BOSCH
Nº Original
9121456157

Amp. 120A / Volt. 14V
Aplic. Recrusul Ônibus
Diâm. Int. 126 mm
Diâm. Ext. 163,8 mm
Altura 26 mm

ATC 100333



Substitui BOSCH
Nº Original

Amp. 120A / Volt. 14V
Aplic. MBB Eletrônico
Diâm. Int. 104 mm
Diâm. Ext. 136 mm
Altura 33 mm

ATC 100334



Substitui DELCO REMY
Nº Original
10470875

Amp. 70A / Volt. 24V
Aplic. Caterpillar, Cummins,
Fiat Allis 225I
Diâm. Int. 108,3 mm
Diâm. Ext. 144,3 mm
Altura 27,7 mm

ATC 100335



Substitui DELCO REMY
Nº Original
10510004

Amp. 130A / Volt. 14V
Aplic. Cameco Colh. de cana,
Camih. 215I / 225I
Diâm. Int. 108,3 mm
Diâm. Ext. 144,3 mm
Altura 27,7 mm

ATC 100337



Substitui DELCO REMY
Nº Original
10470688

Amp. 55A / Volt. 28V
Aplic. MBB 712, 715, 914,
1215, 1218, 1418..., 215I
Diâm. Int. 108,3 mm
Diâm. Ext. 144,3 mm
Altura 27,7 mm

ATC 100339



Substitui DELCO
Nº Original
10468714

Amp. 130A / Volt. 14V
Aplic. Motores Cummins
Diâm. Int. 108,3 mm
Diâm. Ext. 144,3 mm
Altura 27,7 mm

ATC 100340



Substitui DELCO
Nº Original
10467994

Amp. 100A / Volt. 14V
Aplic. GM Caminhões
Internacional - 215I
Diâm. Int. 108,3 mm
Diâm. Ext. 144,3 mm
Altura 27,7 mm

ATC 100341



Substitui BOSCH
Nº Original
1.125.045.544/ 1.125.045.543

Amp. 90A / Volt. 14V
Aplic. Vw Gol, Parati, Polo
Diâm. Int. 94 mm
Diâm. Ext. 125 mm
Altura 32 mm

ATC 100342



Substitui BOSCH
Nº Original

Amp. 80A / Volt. 28V
Aplic. Volvo Eletrônico
Diâm. Int. 104 mm
Diâm. Ext. 136 mm
Altura 33 mm

ATC 100343



Substitui BOSCH
Nº Original
F.00M.130.112

Amp. 80A / Volt. 28V
Aplic. MBB 1938, 1620, 1622 e
outros MBB Eletrônico
Diâm. Int. 104 mm
Diâm. Ext. 136 mm
Altura 33 mm

ATC 100344



Substitui BOSCH
Nº Original
1125045197

Amp. 80A / Volt. 28V
Aplic. MBB 1938, 2638,
1618 e outros
Diâm. Int. 104,1 mm
Diâm. Ext. 141,8 mm
Altura 28,5 mm

ATC 100345



Substitui BOSCH
Nº Original
1125045538

Amp. 80A / Volt. 14V
Aplic. Vw. Fiat, Alfa Romeo
Diâm. Int. 94 mm
Diâm. Ext. 125 mm
Altura 33,5 mm

ATC 100346



Substitui BOSCH
Nº Original
1125045581

Amp. 120A / Volt. 14V
Aplic. Audi, Golf,
Galaxie, Volvo
Diâm. Int. 104 mm
Diâm. Ext. 142 mm
Altura 34 mm

ATC 100347



Substitui BOSCH
Nº Original
1.125.045.075/ F.000.LD1.387

Amp. 85A / Volt. 14V
Aplic. John Deere, Fiat Uno
Diâm. Int. 94 mm
Diâm. Ext. 125 mm
Altura 25,4 mm

ATC 100348



Substitui BOSCH
Nº Original
1125045165

Amp. 80A / Volt. 28V
Aplic. MBB, OF 1417 / 915
Diâm. Int. 104,1 mm
Diâm. Ext. 141,8 mm
Altura 28,5 mm

ATC 100349



Substitui BOSCH
Nº Original
1125045532

Amp. 90A / Volt. 14V
Aplic. Iveco, Gol, Parati,
Santana
Diâm. Int. 94 mm
Diâm. Ext. 125 mm
Altura 32 mm

ATC 100350



Substitui BOSCH
Nº Original
1125045511

Amp. 70A / Volt. 14V
Aplic. Courier, Fiesta, Ka
Diâm. Int. 94 mm
Diâm. Ext. 125 mm
Altura 28,2 mm

ATC 100351



Substitui BOSCH
Nº Original
F.00M.120.106

Amp. 70A / Volt. 14V
Aplic. Audi A3/A4, Gol, Parati,
Saveiro, Golf, New Beetle
Diâm. Int. 94 mm
Diâm. Ext. 125 mm
Altura 27 mm

ATC 100352



Substitui BOSCH
Nº Original
F.00M.120.107/F.00M.120.113

Amp. 90A / Volt. 14V
Aplic. Audi, Golf, Saveiro, Gol,
Logus, Parati, Santana, F-250
Diâm. Int. 94 mm
Diâm. Ext. 125 mm
Altura 31 mm

ATC 100353



Substitui BOSCH
Nº Original
9122080681

Amp. 55A / Volt. 14V
Aplic. Escort, Verona, Gol,
Passat, Saveiro, Fiat
Diâm. Int. 89,7 mm
Diâm. Ext. 124,8 mm
Altura 23,5 mm

ATC 100354



Substitui BOSCH
Nº Original
1125045138

Amp. 90A / Volt. 14V
Aplic. MBB Ônibus e MBB
Caminhões
Diâm. Int. 101,1 mm
Diâm. Ext. 138 mm
Altura 23,5 mm



ATC 100357



Substitui BOSCH
Nº Original
9122080657
Amp. 51A / Volt. 14V
Aplic. Kombi transporter 1.6
Diâm. Int. 89,7 mm
Diâm. Ext. 124,8 mm
Altura 23,5 mm

ATC 100358



Substitui BOSCH
Nº Original
F.00M.110.101
Amp. 75A / Volt. 14V
Aplic. Gol, Palio, Strada,
Courier, Fiesta, Ka
Diâm. Int. 89,7 mm
Diâm. Ext. 116 mm
Altura 30,8 mm

ATC 100359



Substitui BOSCH
Nº Original
9122080957
Amp. 55A / Volt. 14V
Aplic. Gol, Logus, Santana,
Escort, Corsa
Diâm. Int. 89,7 mm
Diâm. Ext. 115,7 mm
Altura 25,5 mm

ATC 100360



Substitui BOSCH
Nº Original
1125045178
Amp. 55A / Volt. 28V
Aplic. MBB 1224/1417/1524
e outros
Diâm. Int. 101,1 mm
Diâm. Ext. 138 mm
Altura 23,5 mm

ATC 100361



Substitui BOSCH
Nº Original
1125047007
Amp. 140A / Volt. 28V
Aplic. MBB Scania
Diâm. Int. 126 mm
Diâm. Ext. 165,3 mm
Altura 43,8 mm

ATC 100362



Substitui BOSCH
Nº Original
1125045579
Amp. 120A / Volt. 14V
Aplic. Omega, Vectra, Corsa,
S-10, Astra
Diâm. Int. 104 mm
Diâm. Ext. 142 mm
Altura 28 mm

ATC 100363



Substitui WAPSA
Nº Original
407-59 / 9.121.450.578
Amp. 60A / Volt. 14V
Aplic. VW Caminhões
Diâm. Int. 94 mm
Diâm. Ext. 127,2 mm
Altura 24,5 mm

ATC 100364



Substitui BOSCH
Nº Original
1125045318
Amp. 65A / Volt. 28V
Aplic. Scania Caminhões
Diâm. Int. 104,1 mm
Diâm. Ext. 141,8 mm
Altura 28,5 mm

ATC 100365



Substitui BOSCH
Nº Original
1125045026
Amp. 45A / Volt. 14V
Aplic. BMW, VW Passat
Diâm. Int. 89,7 mm
Diâm. Ext. 124,8 mm
Altura 17 mm

ATC 100367



Substitui BOSCH
Nº Original
1125045133
Amp. 90A / Volt. 14V
Aplic. Omega, Santana,
Tempra, Tipo
Diâm. Int. 101,1 mm
Diâm. Ext. 138 mm
Altura 23,5 mm

ATC 100368



Substitui BOSCH
Nº Original
1125045073
Amp. 95A / Volt. 14V
Aplic. John Deere,
colheitadeira 9965
Diâm. Int. 94 mm
Diâm. Ext. 125 mm
Altura 25,4 mm

ATC 100369



Substitui BOSCH
Nº Original
9121185011
Amp. 90A / Volt. 14V
Aplic. Corsa, Renault,
Clio, Volvo
Diâm. Int. 94 mm
Diâm. Ext. 124,8 mm
Altura 31,5 mm

ATC 100370



Substitui BOSCH
Nº Original
F.000.LD1.114
Amp. 45A / Volt. 14V
Aplic. Gol, Parati, Uno,
Kadett, Escort
Diâm. Int. 89,7 mm
Diâm. Ext. 124,8 mm
Altura 23,5 mm

ATC 100371



Substitui BOSCH
Nº Original
1125045540
Amp. 70A / Volt. 14V
Aplic. Gol 1000, Cordoba
Diâm. Int. 94 mm
Diâm. Ext. 125 mm
Altura 28,2 mm

ATC 100372



Substitui BOSCH
Nº Original
1.125.045.510 / 1.125.045.514
Amp. 90A / Volt. 14V
Aplic. Fiesta, Ford Ka
Diâm. Int. 94 mm
Diâm. Ext. 125 mm
Altura 32 mm

ATC 100373



Substitui BOSCH
Nº Original
1125045107
Amp. 55A / Volt. 28V
Aplic. Volvo Scania, Ford
Cargo, Iveco
Diâm. Int. 101,1 mm
Diâm. Ext. 138 mm
Altura 23,5 mm

ATC 100374



Substitui BOSCH
Nº Original
9121456209
Amp. 140A / Volt. 28V
Aplic. MBB Onibus
Diâm. Int. 126 mm
Diâm. Ext. 165,3 mm
Altura 43,8 mm

ATC 100375



Substitui BOSCH
Nº Original
1125045128
Amp. 55A / Volt. 28V
Aplic. MBB, Scania, MTU
Diâm. Int. 101,1 mm
Diâm. Ext. 138 mm
Altura 23,5 mm

ATC 100376



Substitui BOSCH
Nº Original
9122080656
Amp. 75A / Volt. 14V
Aplic. Kadett, Monza,
D-20, Sprinter
Diâm. Int. 89,7 mm
Diâm. Ext. 124,8 mm
Altura 25,5 mm

ATC 100377



Substitui BOSCH
Nº Original
9122080658
Amp. 35A / Volt. 14V
Aplic. Valmet, Gol,
Kombi, Saveiro
Diâm. Int. 89,7 mm
Diâm. Ext. 124,8 mm
Altura 17 mm

ATC 100378



Substitui BOSCH
Nº Original
F.000.LD1.047
Amp. 85A / Volt. 14V
Aplic. S-10 Diesel, Silverado,
Sprinter, Ranger, Iveco
Diâm. Int. 94 mm
Diâm. Ext. 125 mm
Altura 25,4 mm

ATC 100379



Substitui BOSCH
Nº Original
9122080589
Amp. 70A / Volt. 14V
Aplic. Uno, Tempra, Citroen
Diâm. Int. 89,7 mm
Diâm. Ext. 124,8 mm
Altura 25,5 mm

ATC 100380



Substitui BOSCH
Nº Original
9122080586
Amp. 35A / Volt. 14V
Aplic. MBB, Passat
Diâm. Int. 89,7 mm
Diâm. Ext. 124,8 mm
Altura 17 mm

ATC 100381



Substitui BOSCH
Nº Original
9121080401
Amp. 35A / Volt. 28V
Aplic. Fiat Allis
Diâm. Int. 89,7 mm
Diâm. Ext. 124,8 mm
Altura 17 mm

ATC 100382



Substitui BOSCH
Nº Original
9122080559
Amp. 55A / Volt. 14V
Aplic. MBB
Diâm. Int. 89,7 mm
Diâm. Ext. 124,8 mm
Altura 23,5 mm



ATC 100383



Substitui BOSCH
Nº Original
1124229026
Amp. 45A / Volt. 28V
Aplic. Scania, Volvo
Diâm. Int. 89,7 mm
Diâm. Ext. 124,8 mm
Altura 23,5 mm

ATC 100384



Substitui BOSCH
Nº Original
9122080587
Amp. 65A / Volt. 14V
Aplic. Monza, Santana
Diâm. Int. 89,7 mm
Diâm. Ext. 124,8 mm
Altura 25,5 mm

ATC 100385



Substitui BOSCH
Nº Original
1125045045
Amp. 45A / Volt. 28V
Aplic. Volvo, Scania Cummins
Diâm. Int. 89,7 mm
Diâm. Ext. 124,8 mm
Altura 23,5 mm

ATC 100386



Substitui BOSCH
Nº Original
9121456090
Amp. 75A / Volt. 28V
Aplic. Ônibus MBB,
Volvo, Mafesa
Diâm. Int. 126 mm
Diâm. Ext. 163,8 mm
Altura 26,2 mm

ATC 100387



Substitui BOSCH
Nº Original
9121456088
Amp. 105A / Volt. 28V
Aplic. Ônibus Scania, MBB
Diâm. Int. 126 mm
Diâm. Ext. 165,3 mm
Altura 43,8 mm

ATC 100388



Substitui BOSCH
Nº Original
9122080588
Amp. 45A / Volt. 14V
Aplic. Monza, Escort, Gol, Uno
Diâm. Int. 89,7 mm
Diâm. Ext. 124,8 mm
Altura 23,5 mm

ATC 100389



Substitui BOSCH
Nº Original
1125045043
Amp. 65A / Volt. 14V
Aplic. Caminhões VW,
Ford Case
Diâm. Int. 89,7 mm
Diâm. Ext. 124,8 mm
Altura 25,5 mm

ATC 100390



Substitui BOSCH
Nº Original
1.125.045.057 / 9.123.080.095
Amp. 35A / Volt. 28V
Aplic. Caminhão MBB,
Ônibus O-371
Diâm. Int. 89,7 mm
Diâm. Ext. 124,8 mm
Altura 23,5 mm

ATC 100391



Substitui WAPSA
Nº Original
407-60 / 9.121.450.465
Amp. 55A / Volt. 14V
Aplic. 1000, F4000, Corcel I
Diâm. Int. 94 mm
Diâm. Ext. 127,2 mm
Altura 24,5 mm

ATC 100392



Substitui WAPSA
Nº Original
407-61 / 9.121.450.880
Amp. 55A / Volt. 14V
Aplic. Escort
Diâm. Int. 94 mm
Diâm. Ext. 127,2 mm
Altura 24,5 mm

ATC 100393



Substitui WAPSA
Nº Original
407-52 / 9.121.450.459
Amp. 60A / Volt. 14V
Aplic. Ford Cargo
Diâm. Int. 94 mm
Diâm. Ext. 127,2 mm
Altura 24,5 mm

ATC 100395



Substitui WAPSA
Nº Original
407-01 / 9.121.450.834
Amp. 40A / Volt. 14V
Aplic. Corcel, Belina,
Wapsa Antigo
Diâm. Int. 89 mm
Diâm. Ext. 126,5 mm
Altura 25,5 mm

ATC 100397



Substitui DELCO REMY
Nº Original
94632539
Amp. 55A / Volt. 14V
Aplic. Delco Monza
Diâm. Int. 105 mm
Diâm. Ext. 134,7 mm
Altura 20,5 mm

ATC 100398



Substitui DELCO REMY
Nº Original
7332367
Amp. 30A / Volt. 14V
Aplic. Chevette
Diâm. Int. 83 mm
Diâm. Ext. 110 mm
Altura 20 mm

ATC 100399



Substitui DELCO REMY
Nº Original
94632540
Amp. 65A / Volt. 14V
Aplic. Opala, Monza
Diâm. Int. 105 mm
Diâm. Ext. 134,7 mm
Altura 20,5 mm

ATC 100400



Substitui MITSUBISHI
Nº Original

Amp. 75A / Volt. 14V
Aplic. H-100
Diâm. Int. 100 mm
Diâm. Ext. 125 mm
Altura 28 mm

ATC 100401



Substitui DELCO REMY
Nº Original
93205367 / 9.122.080.092
Amp. 65A / Volt. 14V
Aplic. Monza moderno
(Tubarão) Ferro Liso
Diâm. Int. 105 mm
Diâm. Ext. 134,7 mm
Altura 20,5 mm

ATC 100402



Substitui BOSCH
Nº Original

Amp. 90A / Volt. 14V
Aplic. Ford Cargo Eletrônico,
Caminhão VW
Diâm. Int. 94 mm
Diâm. Ext. 125 mm
Altura 31 mm

ATC 100403



Substitui BOSCH
Nº Original

Amp. 90A / Volt. 28V
Aplic. Ford Cargo Eletrônico
Diâm. Int. 94 mm
Diâm. Ext. 125 mm
Altura 31 mm

ATC 100404



Substitui BOSCH
Nº Original

Amp. 100A / Volt. 14V
Aplic. Renault Scénic, Mégane
Diâm. Int. 99 mm
Diâm. Ext. 129 mm
Altura 33 mm

ATC 100409



Substitui BOSCH
Nº Original
F.000.BL1.061
Amp. 65A / Volt. 14V
Aplic. Grand Siena, Saveiro,
Gol, Voyage Geração 5
Diâm. Int. 99 mm
Diâm. Ext. 128 mm
Altura 28 mm

ATC 100410



Substitui NIPPONDENSO
Nº Original

Amp. 80A / Volt. 14V
Aplic. Toyota Corola,
Honda Civic
Diâm. Int. 91,5 mm
Diâm. Ext. 118 mm
Altura 28 mm

ATC 100411



Substitui VISTEON
Nº Original

Amp. 90A / Volt. 14V
Aplic. Ka, Fiesta, Courier
Diâm. Int. 91,5 mm
Diâm. Ext. 121 mm
Altura 33 mm

ATC 100500



Substitui MITSUBISHI
Nº Original

Amp. 50A / Volt. 14V
Aplic. Empilhadeiras
Mitsubishi, Towner
Diâm. Int. 84 mm
Diâm. Ext. 105 mm
Altura 29 mm

ATC 100501



Substitui VALEO
Nº Original

Amp. 55A / Volt. 14V
Aplic. Peugeot 206
Diâm. Int. 90 mm
Diâm. Ext. 116 mm
Altura 29 mm



ATC 100875



Substitui **DELCO REMY**
Nº Original
10470875
Amp. 70A / Volt. 28V
Aplic. Alternador Delco 215I
Diâm. Int. 108 mm
Diâm. Ext. 144 mm
Altura 28 mm

ATC 130400



Substitui **BOSCH**
Nº Original
9122080159
Amp. 35A / Volt. 28V
Aplic. Caminhão Fiat
Comp. 141 mm
Diâm. 88,8 mm
Diâm. Col. 32 mm

ATC 130401



Substitui **BOSCH**
Nº Original
9122080736
Amp. 45A / Volt. 28V
Aplic. Scania
Comp. 165,5 mm
Diâm. 88,8 mm
Diâm. Col. 27,5 mm

ATC 130402



Substitui **BOSCH**
Nº Original
9122080538
Amp. 35A / Volt. 28V
Aplic. Scania
Comp. 146,7 mm
Diâm. 88,8 mm
Diâm. Col. 32 mm

ATC 130403



Substitui **BOSCH**
Nº Original
9122080153
Amp. 35A / Volt. 14V
Aplic. MBB Caminhões
Comp. 141,1 mm
Diâm. 88,8 mm
Diâm. Col. 32 mm

ATC 130404



Substitui **BOSCH**
Nº Original
9122080541
Amp. 55A / Volt. 14V
Aplic. MBB Ônibus
Comp. 157,9 mm
Diâm. 88,8 mm
Diâm. Col. 32 mm

ATC 130405



Substitui **BOSCH**
Nº Original
9122080733
Amp. 55A / Volt. 14V
Aplic. MBB Trator Maxion
Comp. 165,5 mm
Diâm. 88,8 mm
Diâm. Col. 27,5 mm

ATC 130406



Substitui **BOSCH**
Nº Original
9122080240
Amp. 35A / Volt. 14V
Aplic. Passat, Fiat
Comp. 145,6 mm
Diâm. 88,8 mm
Diâm. Col. 32 mm

ATC 130407



Substitui **BOSCH**
Nº Original
9122080547
Amp. 55A / Volt. 14V
Aplic. Passat, Parati
Comp. 152,2 mm
Diâm. 88,8 mm
Diâm. Col. 32 mm

ATC 130408



Substitui **BOSCH**
Nº Original
9122080735
Amp. 35A / Volt. 14V
Aplic. MBB caminhão MF
Comp. 147,6 mm
Diâm. 88,8 mm
Diâm. Col. 27,5 mm

ATC 130409



Substitui **BOSCH**
Nº Original
9122080734
Amp. 45A / Volt. 14V
Aplic. Trator Valmet
Comp. 156,7 mm
Diâm. 88,8 mm
Diâm. Col. 27,5 mm

ATC 130410



Substitui **BOSCH**
Nº Original
9122080160
Amp. 35A / Volt. 14V
Aplic. Trator Valmet, CBT
Comp. 140 mm
Diâm. 88,8 mm
Diâm. Col. 32 mm

ATC 130411



Substitui **WAPSA**
Nº Original
406-47 / 9.121.450.077
Amp. 40A / Volt. 14V
Aplic. F1000, F4000
Comp. 156,3 mm
Diâm. 93 mm
Diâm. Col. 35,5 mm

ATC 130412



Substitui **WAPSA**
Nº Original
406-72 / 9.121.450.904
Amp. 60A / Volt. 14V
Aplic. Ford Cargo Caminhões
Comp. 162,2 mm
Diâm. 93 mm
Diâm. Col. 35,5 mm

ATC 130413



Substitui **WAPSA**
Nº Original
406-52 / 9.121.450.081
Amp. 55A / Volt. 14V
Aplic. Corcel II, Pampa
Comp. 156,5 mm
Diâm. 93 mm
Diâm. Col. 35,5 mm

ATC 130414



Substitui **WAPSA**
Nº Original
406-58 / 9.121.450.084
Amp. 55A / Volt. 14V
Aplic. Escort, Del Rey
Comp. 156,5 mm
Diâm. 93 mm
Diâm. Col. 35,5 mm

ATC 130415



Substitui **WAPSA**
Nº Original
406-54 / 9.121.450.079
Amp. 40A / Volt. 14V
Aplic. Tratores MF
Comp. 166,9 mm
Diâm. 93 mm
Diâm. Col. 35,5 mm

ATC 130416



Substitui **DELCO REMY**
Nº Original
94604300
Amp. 55A / Volt. 14V
Aplic. Delco
Comp. 162 mm
Diâm. 103,8 mm
Diâm. Col. 29,5 mm

ATC 130417



Substitui **DELCO REMY**
Nº Original
7332368
Amp. 35A / Volt. 14V
Aplic. Chevette
Comp. 155 mm
Diâm. 82 mm
Diâm. Col. 21,8 mm

ATC 130418



Substitui **WAPSA**
Nº Original
406-13 / 9.121.450.088
Amp. 65A / Volt. 14V
Aplic. Santana, Gol
Comp. 158,8 mm
Diâm. 93 mm
Diâm. Col. 35,5 mm

ATC 130419



Substitui **DELCO REMY**
Nº Original
94632532
Amp. 65A / Volt. 14V
Aplic. Monza
Comp. 151,3 mm
Diâm. 103,8 mm
Diâm. Col. 29,5 mm

ATC 130420



Substitui **BOSCH**
Nº Original
9121080239
Amp. 17/23A / Volt. 28V
Aplic. Fiat Allis, Caterpillar,
Komatsu
Comp. 151,2 mm
Diâm. 88,8 mm
Diâm. Col. 32 mm

ATC 130421



Substitui **BOSCH**
Nº Original
9121080956
Amp. 35A / Volt. 28V
Aplic. MBB, Ônibus
Comp. 154,1 mm
Diâm. 88,8 mm
Diâm. Col. 27,5 mm

ATC 130422



Substitui **BOSCH**
Nº Original
9122080731
Amp. 45A / Volt. 28V
Aplic. Caminhão Volvo
Comp. 156,7 mm
Diâm. 88,8 mm
Diâm. Col. 27,5 mm

ATC 130423



Substitui **BOSCH**
Nº Original
9122080753
Amp. 65A / Volt. 14V
Aplic. Kadett, Monza
Comp. 141,2 mm
Diâm. 88,8 mm
Diâm. Col. 27,5 mm



ATC 130424



Substitui WAPSA
Nº Original
406-61 / 9.121.450.086

Amp. 55A / Volt. 14V
Aplic. Trator Ford
Comp. 156,3 mm
Diâm. 93 mm
Diâm. Col. 35,5 mm

ATC 130425



Substitui BOSCH
Nº Original
9122080206

Amp. 65A / Volt. 14V
Aplic. Escort, Gol, Parati,
Santana
Comp. 152,2 mm
Diâm. 88,8 mm
Diâm. Col. 32 mm

ATC 130426



Substitui BOSCH
Nº Original
9122080757

Amp. 65A / Volt. 14V
Aplic. Kadett, Monza, Renault
Comp. 152 mm
Diâm. 88,8 mm
Diâm. Col. 27,5 mm

ATC 130428



Substitui BOSCH
Nº Original
9122080751

Amp. 45A / Volt. 14V
Aplic. Gol, Passat, Voyage,
Pampa, Chevette
Comp. 152,2 mm
Diâm. 88,8 mm
Diâm. Col. 27,5 mm

ATC 130429



Substitui BOSCH
Nº Original
9121456026

Amp. 75A / Volt. 28V
Aplic. Volvo, MBB, Marfesa,
Ford, VW Ônibus
Comp. 196,5 mm
Diâm. 125 mm
Diâm. Col. 32,5 mm

ATC 130430



Substitui BOSCH
Nº Original
9122080737

Amp. 65A / Volt. 14V
Aplic. Gol, Parati, Passat,
Escort, Chevette
Comp. 152,2 mm
Diâm. 88,8 mm
Diâm. Col. 27,5 mm

ATC 130431



Substitui BOSCH
Nº Original
9122080755

Amp. 55A / Volt. 14V
Aplic. Valmet, Ipanema,
Kadett, Uno, Peugeot
Comp. 152,2 mm
Diâm. 88,8 mm
Diâm. Col. 27,5 mm

ATC 130432



Substitui BOSCH
Nº Original
9.121.080.312 / F.000.LD1.041

Amp. 35A / Volt. 14V
Aplic. Brasília, Fusca,
Kombi, Sedan
Comp. 260,2 mm
Diâm. 88,8 mm
Diâm. Col. 27,5 mm

ATC 130433



Substitui BOSCH
Nº Original
9121080892

Amp. 35A / Volt. 28V
Aplic. Scania
Comp. 157,9 mm
Diâm. 88,8 mm
Diâm. Col. 27,5 mm

ATC 130434



Substitui BOSCH
Nº Original
1124037000

Amp. 105A / Volt. 28V
Aplic. Ônibus MBB, Scania
Comp. 247,3 mm
Diâm. 125 mm
Diâm. Col. 32,5 mm

ATC 130435



Substitui BOSCH
Nº Original
9.121.080.984 / F.000.LD1.035

Amp. 35A / Volt. 28V
Aplic. Caterpillar D4, D5,
D6, D8 Moderno
Comp. 197,6 mm
Diâm. 88,8 mm
Diâm. Col. 27,5 mm

ATC 130437



Substitui BOSCH
Nº Original
9122080748

Amp. 35A / Volt. 28V
Aplic. Caminhões MBB,
Case W18
Comp. 165 mm
Diâm. 88,8 mm
Diâm. Col. 27,5 mm

ATC 130438



Substitui BOSCH
Nº Original
9122080738

Amp. 65A / Volt. 14V
Aplic. Caminhões VW,
Caminhão Ford, Case
Comp. 165,5 mm
Diâm. 88,8 mm
Diâm. Col. 27,5 mm

ATC 130441



Substitui BOSCH
Nº Original
9123080062

Amp. 85A / Volt. 14V
Aplic. S-10, Diesel, Silverado,
Sprinter, Ranger, Iveco
Comp. 205 mm
Diâm. 93,4 mm
Diâm. Col. 27,5 mm

ATC 130442



Substitui BOSCH
Nº Original
F.000.LD1.042

Amp. 51A / Volt. 14V
Aplic. Kombi 1600, 1300
Comp. 260,2 mm
Diâm. 88,8 mm
Diâm. Col. 27,5 mm

ATC 130446



Substitui BOSCH
Nº Original
1124035168

Amp. 55A / Volt. 28V
Aplic. MBB OF 1315/1318,
OH 1418/1635
Comp. 172,6 mm
Diâm. 100 mm
Diâm. Col. 27,5 mm

ATC 130452



Substitui BOSCH
Nº Original
9122080749

Amp. 55A / Volt. 14V
Aplic. MBB O 365, 1621, 2020,
L1625, LG1825
Comp. 165,5 mm
Diâm. 88,8 mm
Diâm. Col. 27,5 mm

ATC 130455



Substitui BOSCH
Nº Original
9122080165

Amp. 45A / Volt. 14V
Aplic. Monza 1.8/2.0, Kadett
1.8/2.0, Ipanema 1.8
Comp. 142 mm
Diâm. 88,8 mm
Diâm. Col. 32 mm

ATC 130458



Substitui BOSCH
Nº Original
1124037004

Amp. 140A / Volt. 28V
Aplic. MBB Ônibus O400/
O303..., Volvo, Scania, Iveco
Comp. 247,3 mm
Diâm. 125 mm
Diâm. Col. 32,5 mm

ATC 130464



Substitui BOSCH
Nº Original
9122080940

Amp. 70A / Volt. 14V
Aplic. GM, Corsa, VW Gol,
Voyage, Parati
Comp. 156 mm
Diâm. 88,9 mm
Diâm. Col. 27,6 mm

ATC 130468



Substitui BOSCH
Nº Original
2124037064

Amp. 140A / Volt. 28V
Aplic. Scania Caminhões
P94 / L93 / L94
Comp. 234,8 mm
Diâm. 125 mm
Diâm. Col. 32,5 mm

ATC 130470



Substitui BOSCH
Nº Original
1124035242

Amp. 65A / Volt. 28V
Aplic. Scania Caminhões MT
DS11.94, S14.52, DS11.94M
Comp. 175,3 mm
Diâm. 103 mm
Diâm. Col. 27,5 mm

ATC 130472



Substitui BOSCH
Nº Original
1124035261

Amp. 80A / Volt. 28V
Aplic. MBB Ônibus,
Caminhões OF1417, 915
Comp. 166,7 mm
Diâm. 103 mm
Diâm. Col. 27,5 mm

ATC 130473



Substitui BOSCH
Nº Original
9123080072

Amp. 70A / Volt. 14V
Aplic. F1000 Maxion
Sprinter 310D
Comp. 205 mm
Diâm. 88,8 mm
Diâm. Col. 27,5 mm

ATC 130474



Substitui BOSCH
Nº Original
F.000.LD1.016

Amp. 55A / Volt. 14V
Aplic. Pick-UP, Silverado,
4x2 DLX c/ motor MWM
Comp. 205 mm
Diâm. 88,8 mm
Diâm. Col. 27,5 mm



ATC 130476



Substitui BOSCH
Nº Original
1124035154
Amp. 90A / Volt. 14V
Aplic. Temptra, Royale,
Omega, MBB, Nissan
Comp. 156 mm
Diâm. 100 mm
Diâm. Col. 27,5 mm

ATC 130482



Substitui BOSCH
Nº Original
1124035257
Amp. 80A / Volt. 28V
Aplic. MBB / Volvo
Caminhões KHD, STILL
Comp. 175,3 mm
Diâm. 103 mm
Diâm. Col. 27,5 mm

ATC 130485



Substitui BOSCH
Nº Original
9121456156
Amp. 120A / Volt. 14V
Aplic. Recrusul Ônibus
Comp. 196,5 mm
Diâm. 125 mm
Diâm. Col. 32,5 mm

ATC 130487



Substitui BOSCH
Nº Original
1124035213
Amp. 135A / Volt. 14V
Aplic. Case, Cummins, Fiat
Comp. 201 mm
Diâm. 103 mm
Diâm. Col. 27,5 mm

ATC 130490



Substitui BOSCH
Nº Original
F.000.LD1.312
Amp. 105A / Volt. 28V
Aplic. MBB Ônibus,
Scania Ônibus
Comp. 247,3 mm
Diâm. 125 mm
Diâm. Col. 32,5 mm

ATC 130491



Substitui BOSCH
Nº Original
F.000.LD1.311
Amp. 140A / Volt. 28V
Aplic. MBB Ônibus
Comp. 247,3 mm
Diâm. 125 mm
Diâm. Col. 32,5 mm

ATC 130497



Substitui BOSCH
Nº Original
F.00M.121.611
Amp. 90A / Volt. 14V
Aplic. Strada, Ducato, Doblo,
Marea, Stilo, Sprinter, Renault
Comp. 153 mm
Diâm. 93,4 mm
Diâm. Col. 15,4 mm

ATC 130510



Substitui MAGNETI MARELLI
Nº Original
85561421 / 85562071
Amp. 65/85A / Volt. 14V
Aplic. Palio, Uno, Siena, Strada,
Marea 90A. com ventoinha.
Comp. 152,5 mm
Diâm. 91 mm
Diâm. Col. 16 mm

ATC 130520



Substitui MITSUBISHI
Nº Original

Amp. 75A / Volt. 14V
Aplic. Mitsubishi L-200, Pajero
Comp. 188 mm
Diâm. 99,5 mm
Diâm. Col. 8 mm

ATC 130530



Substitui VALEO
Nº Original

Amp. 70A / Volt. 14V
Aplic. Courier, Fiesta, Ecosport
Comp. 143 mm
Diâm. 98 mm
Diâm. Col. 14,5 mm

ATC 130531



Substitui BOSCH
Nº Original
F.000.BL1.059
Amp. 70A / Volt. 14V
Aplic. Gol 1.0 Geração 5
Comp. 132 mm
Diâm. 98 mm
Diâm. Col. 13,4 mm

ATC 130542



Substitui BOSCH
Nº Original
9123080084
Amp. 55A / Volt. 14V
Aplic. VW, Gol II 1.0MI/
1.0MI 8V. /Special 1.0 MI 8V.
Comp. 165,5 mm
Diâm. 88,8 mm
Diâm. Col. 27,5 mm

ATC 130645



Substitui BOSCH
Nº Original
F.00M.131.645
Amp. 80A / Volt. 28V
Aplic. MBB 1938/2638 MWM,
Iveco/Ford Cummins Eletrôn.
Comp. 103,2 mm
Diâm. 162 mm
Diâm. Col. 15,3 mm

ATC 280061B



KIT ADAPTAÇÃO DINAMO
PARA ALTERNADOR 55A
Nº Original
9120080061
Amp. 55A / Volt. 14V
Aplic. Fusca, Kombi, Brasília e Buggy
Kit 1 Alternador, 1 Base Fixação
e 1 Cinta Fixação



**EMPRESA
NACIONAL**

Made in Brazil

Atec
AUTOMOTIVE

atec@atecautomotive.com.br
Televendas +55 (11) 2159-1212

WWW.ATECAUTOMOTIVE.COM.BR

REPRESENTANTES